

SVINEPRODUCENTERNES FORELØBIGE ØKONOMISKE RESULTATER 2012

NOTAT NR. 1310

De foreløbige driftsresultater for 2012 viser en markant forbedret indtjening i forhold til 2011.

INSTITUTION: VIDENCENTER FOR SVINEPRODUKTION

FORFATTER: FINN UDESEN

NIELS VEJBY KRISTENSEN

UDGIVET: 30. APRIL 2013

Dyregruppe: Smågrise og Slagtesvin

Fagområde: Produktionsøkonomi

Sammendrag

De foreløbige resultater viser stor fremgang i driftsresultatet, når de samme bedrifter sammenlignes med deres resultat fra 2011. Indtjeningen i smågriseproduktionen har oplevet stor fremgang, samt indtjeningen fra planteproduktionen. Den forbedrede indtjening i smågriseproduktionen skyldes høje puljepriser, men selvom at noteringen for slagtesvin også er steget, er indtjeningen i slagtesvineproduktionen stort set uændret, da foderomkostningerne også er steget. Slagtesvineproducenterne har dog en stor planteproduktion, hvor de har oplevet en fremgang i indtjeningen. De stigende priser på svin og korn giver en øget værdi af besætning og beholdning, hvilket også er med i den øget indtjening. Finansieringsomkostningerne er faldet for slagtesvineproducenterne og de integrerede producenter, hvilket primært skyldes færre tab på finansielle aktiver.

TILSKUD

Den Europæiske Union ved Den Europæiske Fond for Udvikling af Landdistrikter og Ministeriet for Fødevarer, Landbrug og Fiskeri har deltaget i finansieringen af projektet. Aktivitetsnr. 76. Journal nr. 32101-D-13-00584.

Smågriseproducenternes foreløbige økonomiske resultater 2012

De foreløbige driftsresultater for smågriseproducenterne i 2012 viser et forbedret driftsresultat på ca. 900.000 kr. Grundlaget for opgørelsen er 293 foreløbige regnskaber fra smågriseproducenter.

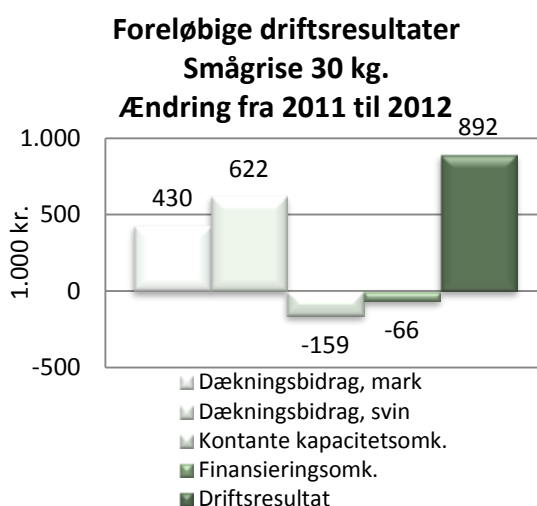
Dækningsbidraget i svineproduktionen er steget kraftigt på grund af høje priser på smågrise. Den gennemsnitlige puljepris på smågrise er steget fra 325 kr. i 2011 til 425 kr. i 2012. Det giver højere indtjening og en højere værdi af besætningen. En del af den øgede indtjening er blevet brugt til at dække højere foderomkostninger. For eksempel er prisen på færdigblanding til søer steget fra 1,88 kr./kg i 2011 til 2,03 kr./kg i 2012.

Dækningsbidraget fra planteavlen er også forbedret på grund af stigende kornpriser. Det samlede dækningsbidrag fra mark og svin stiger med 1 mio. kr. sammenlignet med 2011.

De kontante kapacitetsomkostninger er steget med 8 pct., hvilket er mere end produktionsomfanget. Stigningerne findes særligt på investeringer over driften og vedligeholdelse, hvor udgiften har været større end i 2011.

Finansieringsomkostningerne er stort set uændrede i forhold til 2011.

Investeringerne er steget 200.000 til 1,4 mio. kr., hvilket er større end afskrivningerne. Dermed er produktionsapparatet blevet moderniseret. Investeringerne er foretaget på driftsbygninger, inventar og grundforbedringer, men også i maskiner til markbrug. Stigningen i investeringerne var som forventet og hænger i høj grad sammen med kravet om løsgående drægtige søer inden 2013.



Tabel 1: Tabellen viser udviklingen fra 2011 til 2012 for 293 foreløbige regnskaber.

Foreløbige driftsresultater – 293 regnskaber			
I 1.000 kr.	Realiseret 2011	Foreløbige driftsresultater 2012	Ændring
Antal årssøer*	610	631	21
Dækningsbidrag, mark	1.043	1.473	430
Dækningsbidrag, svin	2.689	3.311	622
Kontante kapacitetsomkostninger	-2.125	-2.284	-159
Resultat af primær drift	1.068	1.953	885
Finansieringsomkostninger	-1.403	-1.406	-3
Driftsresultat, landbrug	34	926	892

* Gennemsnit for alle smågriseproducenter var på 680 årssøer i 2011.

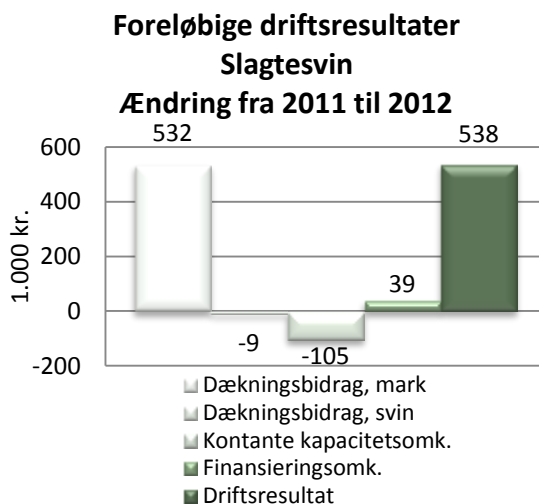
Slagtesvineproducenternes foreløbige økonomiske resultater 2012

De foreløbige resultater for slagtesvineproducenterne i 2012 viser højere driftsresultater på 538.000 kr. end i 2011. Grundlaget for opgørelsen er 262 foreløbige regnskaber fra slagtesvineproducenter. De foreløbige regnskaber er fra større slagtesvineproducenter og derfor er den positive udvikling fra 2011 til 2012 større end forventet for de samlede slagtesvineproducenter.

Dækningsbidraget i svineproduktionen er ikke steget, selvom noteringen er steget fra 10,69 kr. i 2011 til 11,85 kr. i 2012. Det skyldes høje priser på smågrise, og at prisen på færdigfoder til svin er steget fra 1,88 kr. pr. kg i 2011 til 2,03 kr. pr. kg i 2012. På grund af stor produktion af korn og salgsafgrøder er dækningsbidraget fra planteavl steget 532.000 kr.

Kapacitetsomkostningerne er steget lidt mere end produktionsomfanget. Det har primært været lønomkostninger, vedligeholdelse og maskinstation, som har givet stigninger i kapacitetsomkostningerne.

Finansieringsomkostningerne er faldet med 40.000 kr., hvilket skyldes færre tab på finansielle kontrakter. Renteudgifterne er på samme niveau som i 2011. Investeringerne er opretholdt på samme niveau som sidste år. Investeringerne i driftsbygninger og inventar til stalde er faldet, og investeringer i maskiner til markbrug er steget tilsvarende.



Figur 1: Figuren viser ændringen fra 2011 til 2012 for forskellige regnskabsposter.

Tabel 2: Tabellen viser udviklingen fra 2011 til 2012 for 262 foreløbige regnskaber.

Foreløbige driftsresultater – 262 regnskaber			
I 1.000 kr.	Realiseret 2011	Foreløbige driftsresultater 2012	Ændring
Antal slagtesvin*	8.675	8.945	270
Dækningsbidrag, mark	1.323	1.855	532
Dækningsbidrag, svin	1.152	1.144	-9
Kontante kapacitetsomkostninger	-1.152	-1.257	-105
Resultat af primær drift	1.024	1.496	472
Finansieringsomkostninger	-1.083	-1.044	39
Driftsresultat, landbrug	367	905	538

* Gennemsnit for alle slagtesvineproducenter var på ca. 8.350 slagtesvin i 2011. Bedrifterne som indgår i de foreløbige regnskaber er således større end gennemsnittet, hvorfor de ikke er repræsentative for driftsresultatets niveau. Derudover vil den positive trend falde når størrelsen korrigeres ned.

Integrerede svineproducenters foreløbige økonomiske resultater 2012

De foreløbige resultater fra 2012 for integrerede svineproducenter viser driftsresultater på 628.000 kr. over niveauet for 2011. Grundlaget for opgørelsen er 155 foreløbige regnskaber fra integrerede bedrifter. Bedrifterne er større end landsgennemsnittet, og derfor er den positive udvikling fra 2011 til 2012 større end forventet. Den endelige fremgang forventes at blive på 400-500.000 kr.

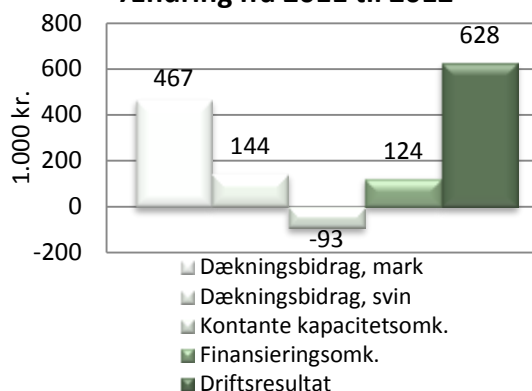
Dækningsbidraget i svineproduktionen er steget på grund af den stigende notering fra 10,69 kr. i 2011 til 11,85 kr. i 2012. Med i dækningsbidraget er en værdistigning af besætningen. På grund af stigende priser på plante produkter og en stor markdrift med produktion af korn og salgsafgrøder er indtjeningen fra planteavl steget kraftigt. Dette medfører, at det samlede dækningsbidrag fra mark og svin stiger med over 610.000 kr.

Kapacitetsomkostningerne er steget på vedligehold, men ellers er

kapacitetsomkostningerne uændrede. De integrerede producenter har opretholdt deres investeringsniveau på 1,1 mio. kr., hvilket er investeringer i driftsbygninger og inventar. Det hænger i vid udstrækning sammen med kravet om løsgående drægtige søer. Dog er der en lille produktionsnedgang, da nogle bedrifter ikke har alle stipladser klar til 2013-kravene.

Finansieringsomkostningerne er faldet med 125.000 kr., hvilket skyldes færre tab på finansielle kontrakter. Renteudgifterne er på samme niveau som i 2011.

**Foreløbige driftsresultater
Integreret
Ændring fra 2011 til 2012**



Figur 3: Figuren viser ændringen fra 2011 til 2012 for forskellige regnskabsposter.

Tablet 3: Tabellen viser udviklingen fra 2011 til 2012 for 155 foreløbige regnskaber.

Foreløbige driftsresultater – 155 regnskaber			
I 1.000 kr.	Realiseret 2011	Foreløbige driftsresultater 2012	Ændring
Antal dyreenheder*	372	369	-3
Dækningsbidrag, mark	1.464	1.931	467
Dækningsbidrag, svin	2.325	2.469	144
Kontante kapacitetsomkostninger	-2.002	-2.095	-93
Resultat af primær drift	1.383	1.884	501
Finansieringsomkostninger	-1.472	-1.348	124
Driftsresultat, landbrug	362	990	628

* Gennemsnit for alle integrerede producenter var på ca. 324 dyreenheder i 2011. Bedrifterne som indgår i de foreløbige regnskaber er således større end gennemsnittet, hvorfor de ikke er repræsentative for driftsresultatets niveau. Derudover vil den positive trend falde når størrelsen korrigeres ned.

//FU//

VIDENCENTER FOR SVINEPRODUKTION

Tlf.: 33 39 40 00

Fax: 33 11 25 45

vsp-info@lf.dk



en del af

Landbrug & Fødevarer

Ophavsretten tilhører Videncenter for Svineproduktion. Informationerne fra denne hjemmeside må anvendes i anden sammenhæng med kildeangivelse.

Ansvar: Informationerne på denne side er af generel karakter og søger ikke at løse individuelle eller konkrete rådgivningsbehov.

Videncenter for Svineproduktion er således i intet tilfælde ansvarlig for tab, direkte såvel som indirekte, som brugere måtte lide ved at anvende de indlagte informationer.